










CIRCOLAZIONE Attestati L. 264 art. 5**1. La differenza tra trasporti eccezionali e veicoli eccezionali è la seguente:**

-  nei trasporti eccezionali è il carico che supera i limiti di peso o dimensioni fissate dal codice della strada;
-  non vi è alcuna differenza, sono la stessa cosa.
-  i trasporti eccezionali sono quelli che superano i limiti di peso; i veicoli eccezionali quelli che superano i limiti dimensionali fissati dal codice della strada




2. Un veicolo viene definito eccezionale se, nella propria configurazione di marcia:

-  supera i limiti di sagoma di cui all'articolo 61 del codice della strada.
-  supera i limiti di velocità di cui all'articolo 142 del codice della strada.
-  costruito in esemplare unico.




3. E' considerato trasporto in condizioni di eccezionalità:

-  ogni trasporto in cui il carico sporge posteriormente meno dei tre decimi della lunghezza del veicolo.
-  ogni trasporto in cui il carico indivisibile sporge posteriormente oltre la lunghezza massima del veicolo ;
-  il trasporto di autovetture




4. Di cosa abbisognano per circolare veicoli e trasporti eccezionali?

-  di una autorizzazione per trasporti specifici
-  dell'autorizzazione al trasporto di cose per conto di terzi.
-  dell'autorizzazione dell'ente proprietario della strada.




5. Cosa considera veicoli il codice della strada?

-  qualsiasi macchina.
-  le macchine di qualsiasi specie, guidate dall'uomo.
-  le macchine munite di motore.




6. I mezzi circolanti su rotaia sono considerati autoveicoli secondo il codice della strada?

-  no, mai.
-  si, sempre.
-  solo se circolano su sede promiscua.




7. Quando un veicolo è considerato autoveicolo?

-  quando è munito di motore.
-  quando è munito di motore o è a trazione animale
-  quando è munito di motore ed ha almeno 4 ruote.




8. Quali veicoli appartengono alla categoria "M"?

-  motoveicoli.
-  veicoli per il trasporto di cose.
-  veicoli per il trasporto di persone.




9. Quali veicoli appartengono alla categoria "N"?

-  veicoli destinati al trasporto di cose.
-  rimorchi.
-  motoveicoli.




10. Quali veicoli appartengono alla categoria "O"?

-  veicoli destinati al trasporto persone.
-  autoveicoli.
-  rimorchi.




11. Il valore massimo del rapporto di traino è?

-  1,45 se il complesso di veicoli è provvisto di dispositivo di frenatura di tipo continuo ed automatico;
 -  1,45 se il complesso di veicoli è provvisto di dispositivo di frenatura automatico;
 -  1,45 se il complesso di veicoli è provvisto di dispositivo di frenatura di tipo ad inerzia.
-




12. Cosa è un semirimorchio?

-  un veicolo rimorchiato a due assi.
 -  un veicolo saldamente ancorato al veicolo trattore
 -  un veicolo costruito in modo tale che parte notevole del suo peso gravi sul veicolo trattore.
-




13. Quali delle seguenti macchine sono considerate macchine operatrici?

-  mezzi d'opera.
 -  macchine sgombraneve.
 -  carrelli porta trattrici.
-




14. Quando un veicolo è considerato isotermico?

-  quando è in grado di garantire una temperatura refrigerata costante.
 -  quando è costruito in maniera da garantire l'isolamento termico della cassa.
 -  quando viaggia ad una temperatura interna pari a quella esterna.
-




15. Un veicolo adibito al trasporto di merci in regime di temperatura controllata é classificato:

-  autoveicolo per trasporto specifico.
 -  autocarro.
 -  autoveicolo ad uso speciale.
-




16. Può essere definito "mezzo d'opera" un veicolo che:

-  con particolari attrezzature può trasportare determinate merci, quali ad esempio inerti
 -  con particolari attrezzature può espletare determinate lavorazioni (sbancamenti, livellamenti stradali, ecc.)
 -  che per costruzione non può superare la velocità massima di 40 km/h.
-




17. A partire da quale valore scatta l'obbligo del cronotachigrafo?

-  quando la massa complessiva supera le 3,5 tonnellate.
 -  quando la portata supera le 3,5 tonnellate.
 -  quando la massa complessiva supera le 12 tonnellate.
-




18. quali sono i requisiti per conseguire la patente di cat. AM?

-  16 anni
 -  14 anni
 -  18anni
-

19. Elencare almeno quattro autoveicoli per uso speciale.

-  , auto/spazzaneve, autoambulanza, autopompa per calcestruzzo, veicoli blindati.
 -  autospazzatrici, betoniere, autocisterne per combustibili liquidi, autoveicoli gru.
 -  autoveicoli con furgoni isotermici per derrate alimentari, autoveicoli per trasporto rifiuti solidi urbani, macchine sgombraneve, autoveicoli d' epoca.
-

20. Da cosa è data la tara di un veicolo?

-  dalla massa del veicolo carico.
 -  dalla massa del veicolo scarico completamente.
 -  dalla massa del veicolo in ordine di marcia compresa la massa media del conducente.
-

21. Quale è la larghezza massima consentita per un autocarro di 18 tonnellate di massa complessiva?

-  2,50 metri escluse le sporgenze dovute agli specchi retrovisori.
 -  2,60 metri escluse le sporgenze dovute agli specchi retrovisori.
 -  2,55 metri escluse le sporgenze dovute agli specchi retrovisori purché mobili.
-

22. Per quali veicoli è ammessa una larghezza di 2,60 metri?

- veicoli per il trasporto di vetture.
- veicoli isotermici.
- veicoli portacontainers.

23. La massa complessiva ammessa di un autoarticolato a 4 assi è di:

- 44,0 tonnellate
- 43,2 tonnellate
- 40,0 tonnellate

24. La massa complessiva ammessa di un autoarticolato a 5 o più assi è di:

- 44,0 tonnellate
- 43,2 tonnellate
- 40,0 tonnellate

25. La lunghezza massima in Italia di un autobus a tre assi, senza rimorchio è di :

- 15,50 m.
- 15 m.
- 16,50 m.

26. Quale e'la lunghezza massima di un autosnodato ?

- 18.75 metri.
- 12.00 metri .
- 18.00 metri .

27. La massa complessiva di un autosnodato a 3 assi è :

- 40.00 tonnellate
- 30.00 tonnellate.
- 36.00 tonnellate.

28. Per quali complessi di veicoli è previsto l'obbligo della verifica dell'agganciamento presso gli uffici periferici del dipartimento trasporti terrestri?

- per tutti i complessi che superano le 40,00 tonnellate di massa complessiva a pieno carico.
- complessi di veicoli eccezionali.
- per i complessi per i quali il rimorchio è un "TATS".

29. Cosa è il "rapporto di traino"?

- il rapporto tra la massa a pieno carico della motrice e quella del rimorchio.
- il rapporto tra la massa a pieno carico del rimorchio e la massa a pieno carico della motrice.
- il rapporto tra la massa rimorchiabile della motrice e la massa complessiva del rimorchio.

30. Indicare le dimensioni massime legali di un autocarro il superamento delle quali comporterebbe la classifica di veicolo eccezionale.

- lunghezza 12m, altezza 4m, larghezza 2,50m.
- lunghezza 10m, altezza 4,30m, larghezza 2,50m.
- lunghezza 12m, altezza 4m, larghezza 2,55m

31. Il contratto di trasporto è un contratto:

- A prestazione unilaterale
 - Non formale
 - A titolo gratuito
-

32. Quale velocità massima non devono essere in grado di superare i ciclomotori?

- 45 km/h.
- 40 km/h.
- 30 km/h

33. Il numero di telaio degli autoveicoli:

- deve essere punzonato su parti fisse, e non necessariamente ripetuto su targhetta.
- può non essere punzonato su parti fisse, purché sia riportato su targhetta solidalmente fissata al veicolo.
- deve essere punzonato su parti fisse del veicolo e riportato su targhetta.

34. L'indicazione sul pannello arancione di segnalazione di pericolo (per trasporto di merci pericolose) che c'è un aggravamento del pericolo principale è fornita:

- anteposando una "P" al numero posto sulla parte superiore del pannello.
- con due cifre uguali nella parte inferiore del pannello.
- con le prime due cifre uguali poste sulla parte superiore del pannello.

35. Il numero posto sulla parte superiore del pannello arancione di segnalazione di pericolo fissato sui veicoli che trasportano merci pericolose indica:

- il tipo di pericolo.
- le sostanze trasportate.
- che il veicolo trasporta sostanze pericolose.

36. Il differenziale:

- è costituito da albero ausiliario, planetari e perno
- trasmette il moto alle ruote motrici rendendole indipendenti
- è situato nella coppa del motore

37. Come deve essere l'efficienza frenante minima dei veicoli della categoria internazionale M1 ?

- tasso di frenatura per il freno di servizio $\geq 50\%$
- tasso di frenatura per il freno di servizio $\geq 30\%$
- tasso di frenatura per il freno di servizio $\geq 15\%$

38. I dispositivi di frenatura di servizio e di soccorso possono avere lo stesso comando?

- si,.
- no, mai.
- si, se il veicolo è munito di freno motore

39. A cosa serve il dispositivo denominato "ABS"?

- è un rallentatore elettronico che aiuta a contenere la velocità del veicolo nelle lunghe discese
- è un regolatore automatico di frenata che impedisce il bloccaggio delle ruote
- è un correttore di frenata che interviene in caso di anomalo sovraccarico di un asse,




40. In caso di installazione di gancio di traino o di impianto di alimentazione a gas

- Dopo la visita e prova di collaudo viene rilasciata una nuova carta di circolazione
- Dopo la visita e prova di collaudo viene rilasciata un tagliando per aggiornare la carta di circolazione
- Viene aggiornato l'archivio CED e viene data comunicazione all'ACI PRA.




41. Indicare la massa complessiva a pieno carico di un "mezzo d'opera" isolato e due, tre, e quattro assi.

- 22t, 32t, 44t.
- 18t, 25t, 32t..
- 20t, 33t, 40t.




42. Quali veicoli immatricolati nell'anno in corso devono avere le luci di posizione laterali?

-  quelli che superano i 7.00 metri.
 -  quelli che superano i 6.00 metri.
 -  quelli adibiti al trasporto di merci pericolose in modo permanente.
-




43. Gli autoveicoli "d'epoca" , devono essere immatricolati?

-  no, ma devono essere iscritti nei registri del dipartimento dei trasporti terrestri (in elenchi specifici)
 -  no, ma devono avere dispositivi anche non originali
 -  no, ma devono essere iscritti al pra
-




44. In quali casi si deve procedere alla punzonatura del numero di telaio?

-  Quando il veicolo viene reimmatricolato.
 -  Quando il veicolo è di importazione parallela.
 -  Quando il numero di telaio è illeggibile.
-




45. Il Contratto di trasporto è un atto

-  bilaterale
 -  innominato
 -  con prestazioni unilaterali
-




46. E' necessario procedere a visita e prova presso un ufficio provinciale U.M.C. quando vengono sostituiti i pneumatici .

-  si in ogni caso .
 -  soltanto se le caratteristiche tecniche dei nuovi pneumatici non sono già riportate sulla carta di circolazione del veicolo.
 -  soltanto se i nuovi pneumatici sono del tipo antineve
-




47. Quali veicoli devono essere sottoposti ad omologazione?

-  solo quelli immatricolati in esemplare unico.
 -  i prototipi di veicoli immatricolati in serie.
 -  tutti i veicoli all'atto della prima immatricolazione.
-




48. Ci sono veicoli omologati che devono essere comunque sottoposti a collaudo?

-  si, solo i veicoli che hanno subito un incidente.
 -  si, i veicoli per trasporto di persone adibiti a noleggio con conducente ed a servizio di taxi non conformi alla direttiva 2007/46 CEE.
 -  no, l'omologazione sostituisce il collaudo.
-




49. Può essere omologato un veicolo privo di carrozzeria?

-  si, ma il veicolo quando sarà carrozzato dovrà essere sottoposto a collaudo.
 -  si, ma la carrozzeria deve essere collaudata autonomamente.
 -  no, deve essere completato in ogni sua parte.
-




50. Cosa è un collaudo?

-  un accertamento tecnico tendente a verificare lo stato di usura di un veicolo.
 -  un accertamento tecnico tendente ad accertare la corrispondenza di un veicolo al prototipo.
 -  un accertamento tecnico inteso ad accertare la corrispondenza di un veicolo, che deve essere immesso in circolazione, alle norme vigenti in quel momento.
-




51. Ogni quanto tempo devono essere revisionati i veicoli adibiti al trasporto di persone con più di 9 posti a sedere?

-  ogni 4 anni la prima volta e poi ogni 2 anni le seguenti.
 -  ogni anno.
 -  ogni 5 anni.
-




52. Dove può essere sottoposto a revisione una autovettura?

-  presso i centri prova (CPA) del dipartimento trasporti terrestri.
 -  presso la sede centrale del dipartimento trasporti terrestri.
 -  presso gli uffici provinciali della motorizzazione civile o presso le officine autorizzate
-




53. L'Accertamento di rispondenza alle norme ADR:

-  Verifica l' idoneità del veicolo al trasporto di merci pericolose
 -  Evita l'emissione di una nuova carta di circolazione.
 -  Comporta il rilascio di una particolare autorizzazione al trasporto merci.
-




54. Quali veicoli per trasporto di cose devono essere sottoposti a revisione annuale?

-  i veicoli di massa complessiva superiore a 3,5 tonnellate.
 -  i veicoli di massa complessiva superiore a 6,0 tonnellate.
 -  i veicoli di massa complessiva superiore a 11,5 tonnellate.
-




55. Quando può essere disposta la revisione di un veicolo oltre ai casi di revisione periodica?

-  quando il veicolo cambia proprietario.
 -  sempre quando il veicolo ha subito un incidente.
 -  su invito del dipartimento trasporti terrestri, quando sorgano dubbi sul permanere dei requisiti richiesti per la sua circolazione.
-




56. Un autobus sottoposto a revisione regolare il 10/05, avente targa AGXXXBH, entro quale data dell'anno successivo dovrà essere sottoposto a revisione?

-  entro il 10/05
 -  entro il 31/05
 -  entro il 30/06
-




57. E' prevista sanzione amministrativa accessoria per chi utilizza un veicolo per una destinazione o uso diverso da quello indicato nella carta di circolazione?

-  no, solo la sanzione pecuniaria
 -  si, sospensione della carta di circolazione/DU da uno a sei mesi.
 -  si, sospensione della patente di guida del conducente da uno a tre mesi.
-




58. Chi rilascia la licenza per servizio di "taxi"?

-  il dipartimento trasporti terrestri.
 -  la provincia.
 -  il comune.
-




59. Chi rilascia la licenza per "Autobus in noleggio con conducente"?

-  il Dipartimento Trasporti Terrestri.
 -  il Comune.
 -  la Citta Metropolitana
-




60. L'uso di veicoli in conto terzi:

-  si ha l'uso di terzi quando un veicolo è utilizzato, dietro corrispettivo, nell'interesse di persone diverse dall'intestatario della carta di circolazione
 -  non comprende il servizio di linea per trasporto di persone.
 -  non comprende il servizio di linea per trasporto di cose.
-




61. L'uso di terzi:

-  comprende il servizio di linea per trasporto di persone.
 -  avviene senza il pagamento del corrispettivo
 -  avviene senza l'effettuazione della revisione
-




62. Un autocarro può essere utilizzato per il trasporto di persone:

-  eccezionalmente, a discrezione del proprietario.
-  in via eccezionale e temporanea, in base a nulla osta del dipartimento trasporti terrestri.
-  in via eccezionale e temporanea, in base a nulla osta del prefetto.




63. Il servizio di noleggio con conducente per trasporto di persone:

-  si può effettuare con motoveicoli per trasporto promiscuo.
-  non si può effettuare con autobus.
-  non si può effettuare con veicoli a trazione animale.




64. L'uso di terzi:

-  comprende la locazione senza conducente.
-  non comprende il servizio di noleggio con conducente.
-  non comprende il servizio di piazza.




65. Il certificato di approvazione tecnica è:

-  rilasciato dall'ufficio provinciale o dal centro prova autoveicoli del dipartimento trasporti terrestri.
-  rilasciato esclusivamente dall'ufficio provinciale del dipartimento trasporti terrestri.
-  rilasciato esclusivamente dal centro prova autoveicoli del dipartimento trasporti terrestri.




66. A quale ente bisogna rivolgersi per effettuare il trasferimento di proprietà di un veicolo immatricolato?

-  al Comune di residenza .
-  al PRA o agli studi di consulenza.
-  Alla Citta Metropolitana




67. Il certificato di origine è?

-  rilasciato dal costruttore del veicolo.
-  non deve essere allegato alla richiesta di accertamento dei requisiti di idoneità alla circolazione
-  è un documento fiscale.




68. La dichiarazione di conformità:

-  attesta che il veicolo è conforme al tipo omologato.
-  può sostituire il certificato di origine.
-  e' valido come certificato di approvazione




69. Il certificato di approvazione tecnica:

-  sostituisce il certificato di origine del costruttore.
-  sostituisce la dichiarazione di conformità.
-  può accompagnare sia il certificato di origine, sia la dichiarazione di conformità.




70. Il certificato di origine di un veicolo sottoposto a visita e prova:

-  può essere sottoscritto da qualsiasi dipendente della ditta costruttrice.
-  deve essere sottoscritto dal titolare della ditta costruttrice o dal legale rappresentante.
-  non deve essere completato con il timbro e firma del funzionario del dipartimento trasporti terrestri che ha proceduto alla visita e prova.





71. La responsabilità della conformità di un veicolo al tipo omologato è:

-  del funzionario del dipartimento trasporti terrestri che accetta la domanda di immatricolazione.
 -  del funzionario del dipartimento trasporti terrestri che accetta la domanda di immatricolazione e del legale rappresentante della ditta costruttrice, in solido.
 -  del legale rappresentante della ditta costruttrice
-




72. Spazio di arresto e distanza di sicurezza:

-  aumentano nel caso di veicoli pesanti
 -  diminuiscono nel caso di veicoli pesanti
 -  dipendono esclusivamente dalle condizioni del veicolo
-




73. Cosa deve contenere il certificato di approvazione di un veicolo

-  l'attestazione che il veicolo e' stato costruito secondo le norme del codice della strada e delle direttive CEE.
 -  la dichiarazione che il veicolo e' conforme al tipo omologato.
 -  tutti i dati necessari per la compilazione della parte tecnica della carta di circolazione/DU del veicolo cui si riferisce
 - 
-




74. Quale autorizzazione devono avere per circolare i veicoli eccezionali o i trasporti in condizione di eccezionalità?

-  autorizzazione dell'ente proprietario della strada.
 -  autorizzazione della polizia stradale.
 -  autorizzazione del prefetto.
-




75. I pneumatici

-  generano le forze laterali necessarie a cambiare direzione alla vettura
 -  non influiscono sull'aderenza al manto stradale
 -  hanno solo il compito di far ruotare il veicolo
-




76. In regime di sottosterzo il veicolo

-  perde aderenza sulle ruote posteriori
 -  tende a proseguire per la tangente allargando la curva
 -  è in grado di girare a sufficienza
-




77. Per arrestare il veicolo nello spazio minimo il conducente deve

-  evitare il bloccaggio delle ruote
 -  intervenire energicamente sul rallentatore
 -  caricare il veicolo oltre il limite di peso massimo consentito
-




78. Quali documenti e' necessario avere a bordo di un autoveicolo di Massa Complessiva >6t adibito al trasporto merci?

-  certificato di conformità-certificato e contrassegno di assicurazione.
 -  carta di circolazione/DU-certificato di assicurazione ,autorizzazione per trasporto merci.
 -  certificato di approvazione a.d.r. e carta di circolazione/DU.
-




79. Per immatricolare un semirimorchio e' necessario:

-  dimostrare di possedere un trattore stradale.
 -  dimostrare di essere in possesso della patente di categoria CE.
 -  dimostrare di possedere un autocarro.
-




80. Le trattrici agricole che circolano su strada devono essere immatricolate ?

-  si.
 -  no .
 -  soltanto se sono in servizio di traino.
-




81. Sulle trattrici agricole possono essere trasportati altri addetti, oltre al conducente?

-  no, mai.
 -  si, ma non più di due purché attrezzate con appositi sedili.
 -  si, eccezionalmente con speciale autorizzazione della regione.
-




82. Il riposo giornaliero secondo la disciplina del regolamento comunitario n. 561/2006

-  può essere al minimo di 11 ore riducibili a 8 ore per tre giorni la settimana
 -  può essere effettuato sul veicolo solamente se munito di cuccetta e in sosta
 -  può essere al minimo di 10 ore riducibili a 7 ore per due giorni la settimana
-




83. Su un cronotachigrafo il foglio di registrazione (disco) deve essere sostituito

-  ogni 36 ore
 -  quando il conducente riconsegna il veicolo oppure dopo 24 ore dal suo inserimento
 -  quando il conducente riconsegna il veicolo oppure dopo 12 ore dal suo inserimento
-




84. Ogni persona reagisce in modo diverso agli effetti dell'alcool

-  è vero, ma l'alcool non presenta mai rischi se assunto in dosi moderate
 -  è falso, ci sono dei parametri oggettivi per misurare gli effetti dell'alcool
 -  è vero, ma l'alcool presenta rischi anche se assunto in dosi moderate
-




85. Quali documenti occorrono per confermare la validità della patente di guida:

-  Domanda di rinnovo da presentare al UMC.
 -  Certificato medico e certificato di residenza
 -  . Certificato medico
-




86. La sanzione per mancanza della garanzia assicurativa

-  riguarda il proprietario e l'utilizzatore del veicolo
 -  riguarda solo l'utilizzatore del veicolo
 -  riguarda solo il proprietario del veicolo
-




87. L'assicurazione RCA dei veicoli industriali

-  per rimorchi e semirimorchi copre il rischio statico
 -  non copre i danni che si provocano durante carico e scarico delle merci
 -  non copre i danni che si provocano durante operazioni di soccorso di persone infortunate
-




88. Può un monocolo conseguire la patente di guida?

-  sì, una patente speciale per condurre un veicolo munito di cambio automatico.
 -  sì, una patente normale senza limitazioni particolari
 -  no, mai.
-




89. La commissione medica locale (quando valuta minorati arti):

-  è composta da medici e da un tecnico del Ufficio Motorizzazione Civile.
 -  ha competenza comunale.
 -  ha competenza regionale.
-




90. L'esame di guida deve essere sostenuto:

-  solo con veicoli delle autoscuole.
 -  anche con veicoli non di autoscuole, purché muniti di doppi comandi.
 -  con qualsiasi veicolo purché munito di contrassegno con la sigla "P"
-

91. I requisiti fisici e psichici per la revisione e la conferma di validità della patente sono:

-  uguali a quelli previsti per il primo rilascio.
 -  meno severi di quelli previsti per il primo rilascio.
 -  non sono previsti particolari requisiti fisici e psichici.
-

92. L'accertamento dei requisiti psicofisici per il rilascio della patente è eseguito da:

-  medici del Dipartimento Trasporti Terrestri.
 -  medici delle Aziende Sanitarie Locali
 -  non può essere eseguito da medici della Polizia di Stato.
-

93. A chi si inoltra il ricorso gerarchico per le problematiche inerenti alla patente?.

- Ministero dell'Interno.
 - Ministero delle infrastrutture e dei Trasporti – U.M.C..
 - al T.A.R..
-

94. Il cronotachigrafo deve essere obbligatoriamente installato:

- sugli autobus superiori a 3,5t di massa complessiva a p.c.
 - sugli autobus.
 - sugli autobus superiori a 24 posti.
-

95. quali sono i requisiti per conseguire la patente di cat. A1?

- avere compiuto i 18 anni
 - avere compiuto i 16 anni.
 - avere compiuto i 14 anni.
-

96. La lunghezza massima in Italia di un autobus a tre assi, senza rimorchio è di:

- 15 m
 - 12 m
 - 13,5
-

97. Quale e' l'ufficio provinciale periferico del U.M.C. al quale rivolgersi per la verifica e l'aggiornamento dei dati tecnici di un veicolo a cui e' stato modificato l'impianto di alimentazione ?

- quello competente per targa del veicolo.
 - quello competente in base alla sede della ditta che ha proceduto alla modifica.
 - quello competente in base alla residenza del proprietario del veicolo.
-

98. Quali sanzioni sono previste per la circolazione di veicoli senza la prescritta revisione?

- sanzione pecuniaria e sequestro del veicolo.
 - sanzione pecuniaria, ritiro della carta di circolazione e se l'infrazione e' accertata in autostrada, fermo del veicolo.
 - ammenda, fermo del veicolo, ritiro della patente e , se l'infrazione e' accertata in autostrada, arresto del conducente.
-

99. Il modulo della constatazione amichevole

- è costituito da più copie che devono essere del tutto identiche tra loro
 - è costituito da due copie
 - non può contenere correzioni
-

100. Il foglio di via viene rilasciato:

- in attesa del rilascio della carta di circolazione.
 - per recarsi ai transiti di confine per l'esportazione.
 - in attesa dell'iscrizione nei registri del pubblico registro automobilistico.
-




101. Sono classificati, ai sensi dell'articolo 54, comma 2, del codice, per uso speciale i seguenti autoveicoli:

- trattrici stradali
 - betoniere;
 - furgoni blindati per trasporto valori;
-




102. In caso di smarrimento della targa se né denuncia lo smarrimento entro 48 ore e:

- si chiede una nuova immatricolazione entro i 15 giorni successivi.
 - si chiede una nuova immatricolazione non prima dei 15 giorni successivi.
 - si chiede una nuova immatricolazione quanto prima.
-




103. In generale il CFP (certificato di formazione professionale) ADR per il conducente

-  Viene rilasciato dagli UMC (Uffici Motorizzazione Civile).
 -  Ha validità 3 anni dalla data del rilascio.
 -  Può essere rinnovato automaticamente in base alla attività svolta negli ultimi 5 anni.
-




104. La patente di categoria C1E abilita a condurre:

-  Complessi di veicoli composti da una motrice della categoria C1 e da un rimorchio o semirimorchio di massa autorizzata superiore a 750 kg, purché la massa autorizzata del complesso non sia superiore a 12000kg,
 -  Complessi di veicoli composti da una motrice della categoria C1 e da un rimorchio o semirimorchio di massa autorizzata superiore a 3500 kg, purché la massa autorizzata del complesso non sia superiore a 12000kg,
 -  . Complessi di veicoli composti da una motrice della categoria C e da un rimorchio o semirimorchio di massa autorizzata superiore a 850 kg, purché la massa autorizzata del complesso non sia superiore a 12000kg,
-




105. Il CFP (certificato di formazione professionale) per i conducenti di veicoli che trasportano merci pericolose è valido

-  Tre anni.
 -  Cinque anni.
 -  Dieci anni.
-




106. I documenti di bordo obbligatori ai fini del trasporto di merci esplosive sono.

-  Il CFP (certificato di formazione professionale ADR), se ricorre il caso.
 -  Il libretto della cisterna modello MC 813.
 -  Il libretto della cisterna MC 452.
-




107. La commissione medica locale:

-  ha competenza comunale
 -  ha competenza regionale
 -  ha competenza provinciale
-




108. Quale è il campo di validità territoriale del certificato di formazione del consulente ADR?

-  È limitato soltanto al paese che lo ha rilasciato
 -  È valido in tutti i Paesi che hanno sottoscritto l'Accordo ADR
 -  È valido soltanto in tutti i paesi aderenti al trattato di Schengen
-




109. Il campo di validità del certificato di formazione professionale di consulente ADR è limitato al paese di rilascio?

-  No, il certificato di formazione professionale di consulente è valido in tutti i Paesi che hanno sottoscritto l'Accordo ADR.
 -  Sì.
 -  No, è valido per i paesi che hanno adottato l'Euro come moneta nazionale.
-




110. Quale è l'Autorità Competente preposta alla vigilanza sull'osservanza delle disposizioni in materia di consulenti ADR?

-  L'Ufficio Periferico del Ministero delle Infrastrutture e della mobilità sostenibile (UMC)
 -  Il Comando della Polizia Stradale competente per territorio
 -  Il Comando dei Vigili del Fuoco competenti per territorio
-



111. Quale è l'Autorità Competente ad irrogare le sanzioni in materia di consulenti ADR ?

-  La Polizia Stradale
 -  I Carabinieri
 -  Il Prefetto
-




112. Il documento di trasporto ADR deve essere emesso da:

-  Il trasportatore
 -  Lo speditore
 -  Il produttore
-




113. Chi è responsabile del documento di trasporto secondo l'ADR

-  Speditore
 -  Trasportatore
 -  Fabbricante
-




114. Nel trasporto internazionale, su strada il certificato di approvazione ADR del veicolo è obbligatorio

-  Per tutti i veicoli che trasportano calcestruzzo
 -  Per i veicoli che trasportano materia pericolosa in container cisterna
 -  Per i veicoli che trasportano prodotti alimentari
-




115. La targa escursionisti esteri può essere richiesta:

-  Dai cittadini italiani che risiedono in un paese extra comunitario
 -  Da tutti i cittadini sia comunitari che extracomunitari
 -  Da cittadini italiani con autocertificazione di iscrizione A.I.R.E. riportante la residenza estera e il domicilio italiano;
-




116. Il permesso per carrelli elevatori ai sensi del D.M. 28/12/89 viene rilasciato:

-  Dall'Ufficio Motorizzazione Civile previo nulla osta dell'ente proprietario della strada
 -  Dalla sezione della polizia municipale ove si intende transitare
 -  Dalla Prefettura di Genova se si trasportano esplosivi
-




117. Per l'immatricolazione di un veicolo ad uso speciale occorre:

-  l'autorizzazione ai sensi dell'art. 10 del C.D.S.
 -  Il titolo autorizzativo in conto terzi rilasciato dalla provincia
 -  Nessun titolo in particolare
-




118. Una macchina operatrice di potenza complessiva inferiore a 50Kw:

-  Non necessita di essere immatricolata
 -  Deve essere immatricolata solo presso l'Ufficio Motorizzazione Civile
 -  Deve essere registrata sia alla Motorizzazione Civile che al PRA
-




119. Il quadriciclo a motore (di massa a vuoto di 550kg) è :

-  Un ciclomotore a quattro ruote adibito al trasporto di persone
 -  Un motoveicolo adibito al trasporto di cose
 -  Un'autovettura leggera che si guida con la patente di cat. A
-




120. Possono essere destinati a locazione senza conducente :

-  I veicoli fino a nove posti compreso quello del conducente
 -  Gli autoveicoli per il soccorso stradale
 -  Gli autocarri con licenza di trasporto di cose in conto proprio
-

121. Si deve comunicare agli uffici competenti il trasferimento di proprietà di autoveicoli, motoveicoli e rimorchi

-  Entro trenta giorni
 -  Entro sessanta giorni
 -  Entro novanta giorni
-

122. Il certificato di approvazione tecnica ha validità per l'immatricolazione :

-  6 mesi
 -  12 mesi
 -  3 mesi
-

123. L'età minima richiesta per la patente di categoria B1 è :

- 18 anni
 - 16 anni
 - 20 anni
-

124. Per richiedere la targa per ciclomotore è necessario :

- Essere in possesso della patente di categoria A
 - Aver compiuto 18 anni e non essere interdetti
 - Essere proprietari di un ciclomotore
-

125. I rimorchi leggeri trainati da autovetture, per circolare, devono essere dotati :

- Sempre di targa propria e targa ripetitrice
 - Solo di targa ripetitrice
 - Solo di targa propria se comincia per X
-

126. L'accordo A. T. P. è :

- Un accordo internazionale che regola le caratteristiche tecniche dei gruppi frigoriferi da installare sui veicoli
 - Un regolamento internazionale che regola la costruzione dei veicoli adibiti al trasporto di merci deperibili destinate all'alimentazione umana
 - Un accordo internazionale che regola il trasporto delle sostanze alimentari deperibili
-

127. Gli autosnodati possono essere adibiti :

- Al solo trasporto di persone
 - Al solo trasporto di cose
 - Al solo trasporto promiscuo di cose e persone
-

128. La modifica di caratteristiche costruttive o funzionali di un veicolo a motore :

- Può essere fatta senza alcuna formalità
 - Alcune caratteristiche costruttive possono essere variate senza necessità di eseguire collaudo preso la motorizzazione
 - Può essere fatta senza formalità purché i particolari modificati siano comunque rispondenti a tipi omologati
-

129. La portata di un veicolo è :

- La massa del veicolo in ordine di marcia
 - La massa del veicolo a pieno carico
 - La massa del carico che può gravare sul veicolo
-

130. Le sponde caricatrici:

- Non possono essere azionate dal posto di guida
 - verticali durante il viaggio si posizionano sotto il piano di carico
 - non possono mai essere dotate di pulsantiera
-




131. La velocità massima dei quadricicli a motore è :

- 45 Km/ora
 - 60 Km/ora
 - 80 Km/ora
-




132. Chi circola con un veicolo senza aver osservato le disposizioni in materia di trasferimento di proprietà :

- È soggetto alla sanzione amministrativa del pagamento di una somma di denaro e al ritiro della carta di circolazione
 - Non è soggetto al ritiro della carta di circolazione se paga immediatamente la sanzione pecuniaria
 - Non è soggetto ad alcuna sanzione in quanto non è obbligatorio circolare con il certificato di proprietà del veicolo
-




133. In caso di smarrimento della TARGA del ciclomotore occorre :

-  Presentare a visita e prova il ciclomotore stesso
 -  Richiederne obbligatoriamente un altro anche se il ciclomotore non circola
 -  Fare la denuncia di smarrimento e presentarla agli uffici dell'U.M.C.
-




134. Il permesso provvisorio di guida rilasciato dagli studi di consulenza :

-  Sostituisce la patente di guida per la durata massima di 90 giorni
 -  Viene rilasciato a richiesta dalla Prefettura
 -  Sostituisce la patente di guida per la durata massima di 1 mese
-




135. I possessori del certificato di abilitazione KB :

-  Non possono guidare autobus superiori ad 8 tonnellate ad uso pubblico
 -  Possono guidare i taxi
 -  Non possono guidare i ciclomotori
-




136. L'installazione del gancio di traino sull'autovettura comporta :

-  L'aggiornamento del certificato di proprietà
 -  La ristampa della carta di circolazione aggiornata
 -  L'emissione di un tagliando adesivo per aggiornare la carta di circolazione
-




137. L'età minima per guidare autoveicoli destinati al trasporto di non più di 16 persone oltre al conducente, e aventi lunghezza massima di 8 metri è:

-  24 anni
 -  18 anni
 -  21 anni
-




138. Le autovetture che hanno annotato sulla carta di circolazione l'agganciamento del carrello appendice :

-  Sono soggette a revisione annuale
 -  Devono essere presentate a revisione insieme al carrello appendice
 -  Non devono essere presentate a revisione insieme al carrello appendice in quanto il carrello non è soggetto a revisione
-




139. I veicoli ad uso speciale :

-  Possono essere adibiti al trasporto di qualsiasi merce
 -  Devono essere dotati di speciali apparecchiature riconosciute idonee
 -  Sono veicoli ad uso agricolo
-




140. Per circolare i carrelli appendice devono essere dotati di :

-  Targa propria e targa ripetitrice
 -  Solo targa propria
 -  Solo targa ripetitrice
-




141. Le cinture di sicurezza devono essere obbligatoriamente utilizzate :

-  Su tutti i veicoli
 -  Solo sui veicoli della cat. M1 del Codice della Strada
 -  Sui veicoli della cat. N1 del Codice della Strada limitatamente agli occupanti i sedili anteriori
-




142. Una macchina agricola è :

-  Un veicolo qualsiasi immatricolato da una azienda agricola
 -  Una macchina a motore dotata di ruote o cingoli per attività agricole
 -  Una macchina a motore e munita soltanto di ruote gommate impiegata in attività agricole
-




143.L'immatricolazione è prescritta per :

-  I carrelli appendice
 -  Gli autoveicoli d'epoca
 -  Le macchine operatrici
-




144.I carrelli appendice :

-  Parte integrante delle autovetture possono arrivare a 2500kg
 -  Devono essere dotati di targa propria
 -  Sono considerati parte integrante dell'autovettura a cui sono agganciati
-




145.Sono macchine operatrici :

-  I mezzi d'opera
 -  I carrelli elevatori
 -  Le betoniere
-




146.All'interno dell'autobus possono essere trasportate persone:

-  in piedi, se espressamente previsto
 -  diversamente abili su carrozzella purché siano alloggiate vicino alla porta anteriore
 -  in piedi se esiste spazio libero nei corridoi
-




147.Un mutilato o minorato fisico può conseguire :

-  Le patenti speciali A1, B1,B, C1,C , D
 -  Soltanto la patente B speciale
 -  Soltanto le patenti speciali A e B
-




148.L'installazione sull'autovettura dell'impianto di alimentazione a GPL comporta :

-  Alcn obbligo amministrativo
 -  La ristampa della carta di circolazione aggiornata
 -  L'emissione di un tagliando adesivo per aggiornare la carta di circolazione
-




149.La revisione singola di veicoli a motori può essere :

-  Effettuata a richiesta degli utenti
 -  Disposta a seguito di incidente stradale con gravi danni al veicolo
 -  Disposta a seguito di smarrimento delle targhe
-




150.I veicoli cisterna sono soggetti al fenomeno

-  dello sbattimento longitudinale
 -  del sovraccarico dell'asse posteriore
 -  riscaldamento dei freni dell'asse posteriore
-




151.L'incauto affidamento è :

-  L'affidamento di un veicolo da parte di persona che non è il proprietario del mezzo
 -  L'affidamento di un veicolo a persona che non è il proprietario del mezzo
 -  L'affidamento di un veicolo a persona non provvista dei prescritti requisiti psicofisici
-




152.La tolleranza relativa al carico,per:

-  il trasporto di acido cloridrico non è ammessa
 -  un mezzo d'opera non è ammessa
 -  un mezzo adibito al trasporto di rifiuti non è ammessa
-




153.L'immatricolazione è prescritta per :

-  Autoveicoli d'epoca
-  Carrelli appendice
-  Motocicli




154. Per l'agganciamento di un carrello appendice è necessario :

-  Aggiornare la carta di circolazione del carrello appendice
 -  Aggiornare la carta di circolazione dell'autovettura alla quale viene agganciato
 -  Aggiornare il certificato di proprietà
-




155. Sul certificato di ispezione di una cisterna che trasporta liquidi infiammabili :

-  Deve essere riportato il peso complessivo del veicolo
 -  Devono essere riportate la data e l'esito delle verifiche triennali e sestennali
 -  Devono essere elencati i percorsi autorizzati
-




156. Si considerano unità di carico:

-  le coperture telate
 -  le casse mobili
 -  i cassoni centinati
-




157. Al fine del trasporto le sostanze pericolose sono :

-  Quelle nocive ai soli esseri umani
 -  Quelle che possono recare danno ai veicoli
 -  Quelle nocive all'uomo, all'ambiente, alle cose
-




158. L'autorizzazione alla circolazione di prova è rilasciata :

-  Dagli uffici provinciali del P.R.A.
 -  Dall'U.M.C. o dalle agenzie di pratiche auto
 -  Dagli uffici della Questura
-




159. In caso di smarrimento della carta di circolazione occorre presentare denuncia :

-  Agli Organi di Polizia entro 60 ore dalla constatazione
 -  Agli Organi di Polizia entro 48 ore dalla constatazione
 -  All'Ufficio Motorizzazione Civile. entro 48 ore dalla constatazione
-




160. Un autobus in servizio di linea può essere temporaneamente adibito a noleggio con conducente?

-  No, mai
 -  Si previa autorizzazione del U. M. C
 -  Si previa autorizzazione del Prefetto
-




161. Sono adibiti al trasporto di merci particolari i veicoli

-  muniti autopompa
 -  per uso ufficio
 -  muniti di carrozzeria in regime di temperatura controllata
-




162. I veicoli per trasporto specifico sono caratterizzati da

-  una sovrastruttura permanentemente applicata al veicolo
 -  carrozzerie permanentemente applicate al veicolo ed appositamente realizzate
 -  sistemi di scarramento per carrozzerie intercambiabili
-




163. Il carico del veicolo

-  se sporgente, deve essere segnalato in modo idoneo
 -  può sempre sporgere oltre la sagoma del veicolo
 -  non deve rispettare particolari limiti di sporgenza
-




164. Tra i veicoli per trasporto specifico vi sono i veicoli muniti di:

-  autogru
 -  carrozzerie di tipo ribaltabile
 -  cisterne per il trasporto di liquidi non pericolose
-




165. L'abbinamento tra motrice e rimorchio (autotreno) deve avvenire nel rispetto

-  dei limiti di massa e dimensionali previsti per autotreni
 -  del carico su ralla della motrice
 -  delle norme ATP
-




166. Nell'autotrasporto di cose per conto terzi, le tariffe del trasporto:

-  A forcella sono state eliminate
 -  A forcella sono state aggiornate
 -  Sono fisse ed obbligatorie
-




175 La patente di categoria BS può essere rinnovata :

-  Soltanto dalla Commissione Medica Locale
 -  Da un medico monocratico previa autorizzazione dell'UMC di competenza
 -  Da un medico monocratico se la Commissione Medica Locale , nell'ultima visita medica , lo ha valutato come stabilizzato ed esente da visita collegiale
-




176 La CQC persone :

-  Comprende il certificato di abilitazione professionale KA e KB
 -  Comprende il certificato di abilitazione professionale KB ma non il KA
 -  Non comprende alcun certificato professionale
-




177 In caso di revisione della CQC merci e persone per azzeramento del punteggio :

-  Occorre svolgere due prove d'esame (una per ogni abilitazione)
 -  Occorre svolgere una sola prova d'esame sul programma del titolo abilitativo che ha determinato la maggiore decurtazione di punteggio
 -  Occorre svolgere una sola prova sul titolo abilitativo scelto del candidato
-




178 La patente di categoria A2 conseguita dopo il 19/01/2013 consente la guida di

-  Motocicli di potenza massima non superiore a 25 kw e rapporto potenza/peso non superiore a 0,2 kw/kg
 -  Motocicli di potenza massima non superiore a 50 kw
 -  Motocicli di potenza massima non superiore a 35 kw e rapporto potenza/peso non superiore a 0,2 kw/kg.
-




179 Le patenti di guida rilasciate da paese extra UE :

-  Possono essere convertite in Italia previa presentazione di un attestato autenticità rilasciato dalle autorità consolari
 -  Non possono essere convertite
 -  possono essere convertite in presenza di un apposito accordo bilaterale.
-




180 Un autoveicolo di massa massima non superiore a 3500 kg , destinato al trasporto di non più di nove persone trainante un rimorchio superiore a 750 kg ed il cui complesso superi i 4250 kg può essere guidato

-  Con la patente B
 -  Con la patente BE
 -  Con la patente B munita di codice armonizzato 96
-




181 La CQC scaduta da oltre 3 anni :

-  E' previsto l'esame di revisione senza la frequenza di alcun corso
 -  E' sempre obbligatorio frequentare un corso di aggiornamento
 -  In caso di esito negativo della prova di esame la stessa non è ripetibile.
-




182 I titolari di patente di categoria CE in corso di validità e di età compresa tra 65 e 68 anni possono guidare autoarticolati ed autotreni per trasporto cose di massa complessiva superiore a 20 t

-  Sempre
 -  Mai
 -  Soltanto se muniti di apposito attestato annuale rilasciato dalla Commissione Medica Locale
-

183 La patente di guida è sospesa a tempo indeterminato

-  In caso di mancanza temporanea dei requisiti psicofisici
 -  In caso di mancato superamento dell'esame di revisione disposto ai sensi dell'art.128 del c.d.s.
 -  In caso di violazione dell'art.142 c.9 bis del c.d.s.
-

184 Per conseguire la patente è necessario :

-  Essere cittadini italiani anche se residenti all'estero
 -  Essere residenti in Italia
 -  Essere cittadini italiani iscritti all'AIRE
-